

RELATARIO RESUMIDO DA EXECUÇAO ORÇAMENTÁRIA
 BALANÇO ORÇAMENTÁRIO
 ORÇAMENTOS FISCAL E DA SEGURIDADE SOCIAL
 4º bimestre de 2018 (Julho a Agosto)

DESPESAS ORÇAMENTÁRIAS	DOTAÇÃO INICIAL (d)	DOTAÇÃO ATUALIZADA (e)	DESPESAS EMPENHADAS		SALDO (g)=(e-f)	DESPESAS LIQUIDADAS		SALDO (i)=(e-h)	DESPESAS PAGAS ATÉ O BIMESTRE (j)	INSCRITAS EM RESTOS A PAGAR N.º PROCESSADOS (k)
			NO BIMESTRE	ATE O BIMESTRE (f)		NO BIMESTRE	ATE O BIMESTRE (h)			
DESPESAS (exceto intr orçamentárias) (VIII)	64.964.700,00	64.964.700,00	6.321.103,71	45.828.166,30	19.136.533,70	9.916.790,82	34.923.944,86	30.040.755,14	30.325.734,14	10.904.221,44
DESPESAS CORRENTES	60.404.700,00	60.484.431,00	5.222.215,38	43.582.329,10	16.902.101,90	8.790.284,39	32.982.845,44	27.501.585,56	29.192.856,65	10.599.483,66
Pessoal e encargos so	41.139.670,00	40.344.090,00	3.609.615,30	30.718.815,30	9.625.274,70	6.109.602,57	24.517.444,67	15.826.645,33	22.205.634,85	6.201.370,63
Juros e encargos da d	6.000,00	6.000,00	0,00	1.705,38	4.294,62	0,00	1.705,38	4.294,62	1.705,38	0,00
Outras despesas corre	19.259.030,00	20.134.341,00	1.612.600,08	12.861.808,42	7.272.532,58	2.680.681,82	8.463.695,39	11.670.645,61	6.985.516,42	4.398.113,03
DESPESAS DE CAPITAL	4.360.000,00	4.280.269,00	1.098.888,33	2.245.837,20	2.034.431,80	1.126.506,43	1.941.099,42	2.339.169,58	1.132.877,49	304.737,78
Investimentos	2.755.000,00	2.675.269,00	801.156,33	945.105,20	1.730.163,80	864.443,63	915.792,50	1.759.476,50	107.570,57	29.312,70
Amortização de dívida	1.605.000,00	1.605.000,00	297.732,00	1.300.732,00	304.268,00	262.062,80	1.025.306,92	579.693,08	1.025.306,92	275.425,08
Reserva de contingênci	200.000,00	200.000,00	0,00	0,00	200.000,00	0,00	0,00	200.000,00	0,00	0,00
DESPESAS (intra- orçamentárias) (IX)	0,00	0,00	0,00	0,00	0,00	0,00	0,00	0,00	0,00	0,00
SUBTOTAL DAS DESPESAS (X)=(VIII+IX)	64.964.700,00	64.964.700,00	6.321.103,71	45.828.166,30	19.136.533,70	9.916.790,82	34.923.944,86	30.040.755,14	30.325.734,14	10.904.221,44
AMORTIZAÇÃO DA DÍVIDA REFINANCIAMENTO (XI)	-	-	-	-	-	-	-	-	-	-
AMORT. DA DÍVIDA INT	-	-	-	-	-	-	-	-	-	-
dívida mobiliária	-	-	-	-	-	-	-	-	-	-
outras dívidas	-	-	-	-	-	-	-	-	-	-
AMORT. DA DÍVIDA EXT	-	-	-	-	-	-	-	-	-	-
dívida mobiliária	-	-	-	-	-	-	-	-	-	-
outras dívidas	-	-	-	-	-	-	-	-	-	-
SUBTOTAL COM REFINANCIAMENTO (XII)=(XI+XII)	64.964.700,00	64.964.700,00	6.321.103,71	45.828.166,30	19.136.533,70	9.916.790,82	34.923.944,86	30.040.755,14	30.325.734,14	10.904.221,44
SUPERÁVIT (XIII)	-	-	-	-	-	-	-	-	-	-
							2.352.138,79			

RELATÓRIO RESUMIDO DA EXECUÇÃO ORÇAMENTÁRIA
BALANÇO ORÇAMENTÁRIO
ORÇAMENTOS FISCAL E DA SEGURIDADE SOCIAL
4º bimestre de 2018 (Julho a Agosto)

RECEITA DE SERVIÇOS																			
Serviços Administrativos e Comerciais Gerais	0,00	0,00	0,00	0,00	0,00	0,00	0,00	0,00	0,00	0,00	0,00	0,00	0,00	0,00	0,00	0,00	0,00	0,00	0,00
Serviços e Atividades Referentes à Navegação e ao Transporte	0,00	0,00	0,00	0,00	0,00	0,00	0,00	0,00	0,00	0,00	0,00	0,00	0,00	0,00	0,00	0,00	0,00	0,00	0,00
Serviços e Atividades Referentes à Saúde	0,00	0,00	0,00	0,00	0,00	0,00	0,00	0,00	0,00	0,00	0,00	0,00	0,00	0,00	0,00	0,00	0,00	0,00	0,00
Serviços e Atividades Financeiras	0,00	0,00	0,00	0,00	0,00	0,00	0,00	0,00	0,00	0,00	0,00	0,00	0,00	0,00	0,00	0,00	0,00	0,00	0,00
Outros Serviços	0,00	0,00	0,00	0,00	0,00	0,00	0,00	0,00	0,00	0,00	0,00	0,00	0,00	0,00	0,00	0,00	0,00	0,00	0,00
TRANSFERÊNCIAS CORRENTES																			
Transferências da União e de suas Entidades	0,00	0,00	0,00	0,00	0,00	0,00	0,00	0,00	0,00	0,00	0,00	0,00	0,00	0,00	0,00	0,00	0,00	0,00	0,00
Transferências dos Estados e do Distrito Federal e de suas Entidades	0,00	0,00	0,00	0,00	0,00	0,00	0,00	0,00	0,00	0,00	0,00	0,00	0,00	0,00	0,00	0,00	0,00	0,00	0,00
Transferências dos Municípios e de suas Entidades	0,00	0,00	0,00	0,00	0,00	0,00	0,00	0,00	0,00	0,00	0,00	0,00	0,00	0,00	0,00	0,00	0,00	0,00	0,00
Transferências de Instituições Privadas	0,00	0,00	0,00	0,00	0,00	0,00	0,00	0,00	0,00	0,00	0,00	0,00	0,00	0,00	0,00	0,00	0,00	0,00	0,00
Transferências de outras Instituições Públicas	0,00	0,00	0,00	0,00	0,00	0,00	0,00	0,00	0,00	0,00	0,00	0,00	0,00	0,00	0,00	0,00	0,00	0,00	0,00
Transferências do Exterior	0,00	0,00	0,00	0,00	0,00	0,00	0,00	0,00	0,00	0,00	0,00	0,00	0,00	0,00	0,00	0,00	0,00	0,00	0,00
Transferências de Pessoas Físicas	0,00	0,00	0,00	0,00	0,00	0,00	0,00	0,00	0,00	0,00	0,00	0,00	0,00	0,00	0,00	0,00	0,00	0,00	0,00
Transferências Provenientes de Depósitos Não Identificados	0,00	0,00	0,00	0,00	0,00	0,00	0,00	0,00	0,00	0,00	0,00	0,00	0,00	0,00	0,00	0,00	0,00	0,00	0,00
OUTRAS RECEITAS CORRENTES																			
Multas Administrativas, Contratuais e Judiciais	0,00	0,00	0,00	0,00	0,00	0,00	0,00	0,00	0,00	0,00	0,00	0,00	0,00	0,00	0,00	0,00	0,00	0,00	0,00
Indenizações, Restituições e Ressarcimentos	0,00	0,00	0,00	0,00	0,00	0,00	0,00	0,00	0,00	0,00	0,00	0,00	0,00	0,00	0,00	0,00	0,00	0,00	0,00
Bens, Direitos e Valores Incorporados ao Patrimônio Público	0,00	0,00	0,00	0,00	0,00	0,00	0,00	0,00	0,00	0,00	0,00	0,00	0,00	0,00	0,00	0,00	0,00	0,00	0,00
Demais Receitas Correntes	0,00	0,00	0,00	0,00	0,00	0,00	0,00	0,00	0,00	0,00	0,00	0,00	0,00	0,00	0,00	0,00	0,00	0,00	0,00
RECEITAS DE CAPITAL																			
OPERAÇÕES DE CRÉDITO																			
Operações de crédito - Mercado Interno	0,00	0,00	0,00	0,00	0,00	0,00	0,00	0,00	0,00	0,00	0,00	0,00	0,00	0,00	0,00	0,00	0,00	0,00	0,00
Operações de crédito - Mercado Externo	0,00	0,00	0,00	0,00	0,00	0,00	0,00	0,00	0,00	0,00	0,00	0,00	0,00	0,00	0,00	0,00	0,00	0,00	0,00
ALIENAÇÃO DE BENS																			
Alienação de Bens Móveis	0,00	0,00	0,00	0,00	0,00	0,00	0,00	0,00	0,00	0,00	0,00	0,00	0,00	0,00	0,00	0,00	0,00	0,00	0,00
Alienação de Bens Imóveis	0,00	0,00	0,00	0,00	0,00	0,00	0,00	0,00	0,00	0,00	0,00	0,00	0,00	0,00	0,00	0,00	0,00	0,00	0,00
Alienação de Bens Intangíveis	0,00	0,00	0,00	0,00	0,00	0,00	0,00	0,00	0,00	0,00	0,00	0,00	0,00	0,00	0,00	0,00	0,00	0,00	0,00
AMORTIZAÇÕES DE EMPRÉSTIMOS	0,00	0,00	0,00	0,00	0,00	0,00	0,00	0,00	0,00	0,00	0,00	0,00	0,00	0,00	0,00	0,00	0,00	0,00	0,00
TRANSFERÊNCIAS DE CAPITAL																			
Transferências da União e de suas Entidades	0,00	0,00	0,00	0,00	0,00	0,00	0,00	0,00	0,00	0,00	0,00	0,00	0,00	0,00	0,00	0,00	0,00	0,00	0,00

RELATÓRIO RESUMIDO DA EXECUÇÃO ORÇAMENTÁRIA
 BALANÇO ORÇAMENTÁRIO
 ORÇAMENTOS FISCAL E DA SEGURIDADE SOCIAL
 4º bimestre de 2018 (Julho a Agosto)

DESCRIÇÃO	DOTAÇÃO INICIAL (d)	DOTAÇÃO ATUALIZADA (e)	DESPESAS EMPENHADAS		SALDO (g)=(e-f)	DESPESAS LIQUIDADAS		SALDO (i)=(e-h)	DESPESAS PAGAS ATÉ O BIMESTRE (j)	INSCRITAS EM RESTOS A PAGAR NÃO PROCESSADOS (k)
			NO BIMESTRE	ATÉ O BIMESTRE (f)		NO BIMESTRE	ATÉ O BIMESTRE (h)			
Transferências dos Estados e do Distrito Federal e de suas Entidades			0,00		0,00			0,00		
Transferências dos Municípios e de suas Entidades			0,00		0,00			0,00		
Transferências de Instituições Privadas			0,00		0,00			0,00		
Transferências de Outras Instituições Públicas			0,00		0,00			0,00		
Transferências do Exterior			0,00		0,00			0,00		
Transferências de Pessoas Físicas			0,00		0,00			0,00		
Transferências Provenientes de Depósitos Não Identificados			0,00		0,00			0,00		
OUTRAS RECEITAS DE CAPITAL			0,00		0,00			0,00		
Integralização do Capital Social			0,00		0,00			0,00		
Remuneração das Disponibilidades do Tesouro			0,00		0,00			0,00		
Resgate de Títulos do Tesouro			0,00		0,00			0,00		
Demais Receitas de Capital			0,00		0,00			0,00		
DESPESAS INTRA-ORÇAMENTÁRIAS										
DESPESAS (intra-orçamentárias) (IX)	0,001	0,001	0,001		0,001			0,001		
DESPESAS CORRENTES	0,001	0,001	0,001		0,001			0,001		
DESPESAS DE CAPITAL	0,001	0,001	0,001		0,001			0,001		


FONTE: SISTEMA: ASPEC Informática - UNIDADE RESPONSÍVEL: Prefeitura Municipal de Bela Cruz - DATA DA EMISSÃO: 26/09/2018 - HORA DA EMISSÃO: 06:27:33


Notas: (*) - No modelo da STN inexistente coluna para reduções de dotação. Por este motivo, as reduções foram deduzidas na própria coluna de 'Créditos adicionais', motivo pelo qual esta coluna poderá conter valores negativos, não sendo portanto nenhum erro ser exibido valores negativos na coluna 'Créditos adicionais'.





Ceará
Governo Municipal de Bela Cruz
Consolidado

RELATARIO RESUMIDO DA EXECUÇAO ORÇAMENTARIA
BALANÇO ORÇAMENTARIO
ORÇAMENTOS FISCAL E DA SEGURIDADE SOCIAL
4º bimestre de 2018 (Julho a Agosto)


ELESTIO ROCHA ADRIANO
PREFEITO MUNICIPAL


FRANCISCO RUI DIAS DO NASCIMENTO
CONTADOR CE-017796/0-0


ANTONIO SALES JUNIOR
GESTOR MUNICIPAL


CLEYSON FARIAS MENEZES PENHA
CHEFE DO CONTROLE INTERNO

RELATÓRIO RESUMIDO DA EXECUÇÃO ORÇAMENTÁRIA
DEMONSTRATIVO DA EXECUÇÃO DAS DESPESAS POR FUNÇÃO/SUBFUNÇÃO
ORÇAMENTO FISCAL E DA SEGURIDADE SOCIAL
4º bimestre de 2018 (Julho a Agosto)

R\$ 1,00

FUNÇÃO / SUBFUNÇÃO	DOTAÇÃO INICIAL	DOTAÇÃO ATUALIZADA (a)	DESPESAS EMPENHADAS				SALDO (c) = (a-b)	DESPESAS LIQUIDADAS				SALDO (e) = (a-d)	RESCISÃO EM N/º PROCESSADOS (f)
			NO BIMESTRE	ATÉ O BIMESTRE (b)	%	b/total (b)		NO BIMESTRE	ATÉ O BIMESTRE (d)	%	d/total (d)		
DESPESAS (EXCETO INTRA-ORÇAMENTARIAS) (1)	64.964.700,00	64.964.700,00	6.321.103,71	45.828.166,30	100,00	19.136.533,70	9.916.790,82	34.923.944,86	100,00	30.040.755,14	10.904.221,44		
LEGISLATIVA	2.400.000,00	2.430.000,00	84.320,64	1.946.153,91	4,25	483.846,09	652.266,50	1.280.409,92	3,67	1.149.590,08	665.743,99		
Ação Legislativa	2.400.000,00	2.430.000,00	84.320,64	1.946.153,91	4,25	483.846,09	652.266,50	1.280.409,92	3,67	1.149.590,08	665.743,99		
ADMINISTRAÇÃO	9.529.850,00	9.044.330,00	608.517,68	6.439.298,49	14,05	2.605.031,51	1.135.086,35	4.374.223,68	12,52	4.670.106,32	2.065.074,81		
Administração Geral	9.374.850,00	8.887.130,00	581.305,62	6.384.086,43	13,93	2.503.043,57	1.125.621,29	4.343.462,22	12,44	4.543.667,78	2.040.624,21		
Administração Financeira	7.000,00	7.000,00	0,00	0,00	0,00	7.000,00	0,00	0,00	0,00	7.000,00	0,00		
Administração Interna	90.000,00	90.000,00	27.212,06	55.212,06	0,12	34.787,94	9.465,06	30.761,46	0,09	59.238,54	24.450,60		
Normalização e Fiscalização	58.000,00	60.200,00	0,00	0,00	0,00	60.200,00	0,00	0,00	0,00	60.200,00	0,00		
ASSISTÊNCIA SOCIAL	1.865.500,00	2.493.200,00	187.512,41	1.091.856,48	2,38	1.401.343,52	205.702,66	650.855,53	1,86	1.842.344,47	441.000,95		
Assistência à Criança e ao Adolescente	412.500,00	493.500,00	31.995,00	179.815,76	0,39	313.684,24	34.423,53	138.004,03	0,40	355.495,97	41.811,73		
Assistência Comunitária	1.284.500,00	1.831.200,00	155.517,41	912.040,72	1,99	919.159,28	171.279,13	512.851,50	1,47	1.318.348,50	399.189,22		
Administração Geral	6.500,00	6.500,00	0,00	0,00	0,00	6.500,00	0,00	0,00	0,00	6.500,00	0,00		
Demais Subfunções	162.000,00	162.000,00	0,00	0,00	0,00	162.000,00	0,00	0,00	0,00	162.000,00	0,00		
SATDE	16.081.600,00	16.071.151,00	1.602.958,94	11.447.777,33	24,98	4.623.373,67	2.351.644,33	8.384.763,39	24,01	7.686.387,61	3.063.013,94		
Atenção Básica	5.315.000,00	5.181.131,00	370.891,93	3.602.523,35	7,86	1.578.607,65	919.756,77	3.046.509,96	8,72	2.134.621,04	556.013,39		
Assistência Hospitalar e Ambulatorial	6.288.000,00	6.283.420,00	957.501,02	4.555.437,92	9,94	1.727.982,08	912.672,00	3.125.459,50	8,95	3.157.960,50	1.429.978,42		
Suporte Profilático e Terapêutico	61.000,00	61.000,00	0,00	0,00	0,00	61.000,00	0,00	0,00	0,00	61.000,00	0,00		
Vigilância Sanitária	889.000,00	789.000,00	7.244,21	444.708,21	0,97	344.291,79	93.086,99	316.683,02	0,91	472.316,98	128.025,19		
Administração Geral	3.496.600,00	3.774.600,00	267.321,78	2.845.107,85	6,21	879.492,15	426.128,57	1.896.110,91	5,43	1.828.489,09	948.996,94		
Demais Subfunções	32.000,00	32.000,00	0,00	0,00	0,00	32.000,00	0,00	0,00	0,00	32.000,00	0,00		
EDUCAÇÃO	27.249.750,00	27.571.750,00	2.664.209,61	20.856.823,22	45,51	6.714.926,78	4.205.582,86	17.291.825,44	49,51	10.279.924,56	3.564.997,78		
Educação Fundamental	22.145.750,00	22.084.750,00	2.170.282,55	16.663.425,38	36,36	5.421.324,62	3.328.909,45	14.376.245,68	41,16	7.708.504,32	2.287.179,70		
Educação Média	8.000,00	8.000,00	0,00	0,00	0,00	8.000,00	0,00	0,00	0,00	8.000,00	0,00		
Educação Superior	139.000,00	186.500,00	73.500,00	147.000,00	0,32	39.500,00	49.000,00	122.500,00	0,35	64.000,00	24.500,00		

RELATÓRIO RESUMIDO DA EXECUÇÃO ORÇAMENTÁRIA
DEMONSTRATIVO DA EXECUÇÃO DAS DESPESAS POR FUNÇÃO/SUBFUNÇÃO
ORÇAMENTO FISCAL E DA SEGURIDADE SOCIAL
4º bimestre de 2018 (Julho a Agosto)

FUNÇÃO / SUBFUNÇÃO	DOTAÇÃO INICIAL	DOTAÇÃO ATUALIZADA (a)	DESPESAS EMPENHADAS				SALDO (c) = (a-b)	DESPESAS LIQUIDADAS				SALDO (e) = (a-d)	RESCISÃO EM N/D PROCESSADOS
			NO BIMESTRE	ATÉ O BIMESTRE (b)	%	b/total (b)		NO BIMESTRE	ATÉ O BIMESTRE (d)	%	d/total (d)		
Educação Infantil	430.000,00	130.000,00	0,00	0,00	0,00	130.000,00	0,00	0,00	0,00	130.000,00	0,00	0,00	
Educação Básica	2.294.000,00	2.070.000,00	291.236,14	1.288.709,64	2,81	781.290,36	323.038,64	1.223.622,14	3,50	846.377,86	65.087,50	0,00	
Administração Geral	1.731.000,00	1.965.500,00	129.190,92	1.634.953,20	3,57	330.546,80	452.993,71	1.271.044,00	3,64	694.456,00	363.909,20	0,00	
Demais subfunções	502.000,00	1.127.000,00	0,00	1.122.735,00	2,45	4.265,00	51.641,06	298.413,62	0,85	828.586,38	824.321,38	0,00	
CULTURA	1.279.000,00	1.167.000,00	30.784,35	528.891,96	1,15	638.108,04	41.614,66	205.719,58	0,59	961.280,42	323.172,38	0,00	
Difusão Cultural	503.000,00	647.400,00	20.284,35	294.984,35	0,64	352.415,65	41.578,66	160.224,17	0,46	487.175,83	134.760,18	0,00	
Administração Geral	776.000,00	519.600,00	10.500,00	233.907,61	0,51	285.692,39	36,00	45.495,41	0,13	474.104,59	188.412,20	0,00	
DIREITOS DA CIDADANIA	52.000,00	52.000,00	0,00	0,00	0,00	52.000,00	0,00	0,00	0,00	52.000,00	0,00	0,00	
Demais subfunções	52.000,00	52.000,00	0,00	0,00	0,00	52.000,00	0,00	0,00	0,00	52.000,00	0,00	0,00	
URBANISMO	3.192.000,00	2.553.600,00	57.472,14	1.322.834,04	2,89	1.230.765,96	274.734,72	911.405,73	2,61	1.642.194,27	411.428,31	0,00	
Infra-estrutura Urbana	977.000,00	877.000,00	9.000,00	397.638,62	0,87	479.361,38	64.349,60	281.333,65	0,81	595.666,35	116.304,97	0,00	
Serviços Urbanos	2.213.000,00	1.674.600,00	48.472,14	935.195,42	2,02	749.404,58	210.385,12	630.072,08	1,80	1.044.527,92	295.123,34	0,00	
Transportes Coletivos Urbana	2.000,00	2.000,00	0,00	0,00	0,00	2.000,00	0,00	0,00	0,00	2.000,00	0,00	0,00	
HABITAÇÃO	18.000,00	18.000,00	0,00	0,00	0,00	18.000,00	0,00	0,00	0,00	18.000,00	0,00	0,00	
Habitacão Rural	18.000,00	18.000,00	0,00	0,00	0,00	18.000,00	0,00	0,00	0,00	18.000,00	0,00	0,00	
SANEAMENTO	21.000,00	32.800,00	0,00	0,00	0,00	18.000,00	0,00	0,00	0,00	18.000,00	0,00	0,00	
Saneamento Básico Rural	6.000,00	17.800,00	2.000,00	9.763,54	0,02	23.036,46	2.500,00	7.263,54	0,02	25.536,46	2.500,00	0,00	
Saneamento Básico Urbano	12.000,00	12.000,00	0,00	9.763,54	0,02	8.036,46	2.500,00	7.263,54	0,02	10.536,46	2.500,00	0,00	
Demais subfunções	3.000,00	3.000,00	0,00	0,00	0,00	3.000,00	0,00	0,00	0,00	3.000,00	0,00	0,00	
GESTÃO AMBIENTAL	91.000,00	91.000,00	0,00	0,00	0,00	91.000,00	0,00	0,00	0,00	91.000,00	0,00	0,00	
Preservação e Conservação	35.000,00	35.000,00	0,00	0,00	0,00	35.000,00	0,00	0,00	0,00	35.000,00	0,00	0,00	
Controle Ambiental	23.000,00	23.000,00	0,00	0,00	0,00	23.000,00	0,00	0,00	0,00	23.000,00	0,00	0,00	
Recuperação de Áreas Degradadas	4.000,00	4.000,00	0,00	0,00	0,00	4.000,00	0,00	0,00	0,00	4.000,00	0,00	0,00	
Recursos Hídricos	5.000,00	5.000,00	0,00	0,00	0,00	5.000,00	0,00	0,00	0,00	5.000,00	0,00	0,00	
Demais subfunções	24.000,00	24.000,00	0,00	0,00	0,00	24.000,00	0,00	0,00	0,00	24.000,00	0,00	0,00	
AGRICULTURA	248.500,00	913.869,00	0,00	0,00	0,00	248.500,00	0,00	0,00	0,00	248.500,00	0,00	0,00	
Abastecimento	54.000,00	54.000,00	0,00	0,00	1,71	128.273,06	785.595,94	0,00	2,25	128.273,06	0,00	0,00	

GOVERNO MUNICIPAL DE BELA CRUZ
Consolidado

RREO - Anexo 2 (LRF, Art. 52, Inciso II, alínea 'c')

RELATÁRIO RESUMIDO DA EXECUÇÃO ORÇAMENTÁRIA
DEMONSTRATIVO DA EXECUÇÃO DAS DESPESAS POR FUNÇÃO/SUBFUNÇÃO
ORÇAMENTO FISCAL E DA SEGURIDADE SOCIAL
4º bimestre de 2018 (Julho a Agosto)

Pág.: 0004

FUNÇÃO / SUBFUNÇÃO	DOTAÇÃO INICIAL	DOTAÇÃO ATUALIZADA (a)	DESPESAS EMPENHADAS		SALDO (c) = (a-b)	DESPESAS LIQUIDADAS		SALDO (e) = (a-d)	RESCISÃO EM N.º PROCESSADOS	(f)
			NO BIMESTRE	ATÉ O BIMESTRE (b)		% (b/total)	NO BIMESTRE			
TOTAL (III) = (I + II)	64.964.700,00	64.964.700,00	6.321.103,71	45.828.166,30	19.136.533,70	9.916.790,82	34.923.944,86	100,00	30.040.755,14	10.904.221,44

FONTE: SISTEMA: ASPEC Informática - UNIDADE RESPONSÍVEL: Prefeitura Municipal de Bela Cruz - DATA DA EMISSÃO: 26/09/2018 - HORA DA EMISSÃO: 06:29:19

R\$ 1,00

Ceará
 Governo Municipal de Bela Cruz
 Consolidado


REO - Anexo 2 (LRF, Art. 52, Inciso II, alínea 'c')


RELATÓRIO RESUMIDO DA EXECUÇÃO ORÇAMENTÁRIA
 DEMONSTRATIVO DA EXECUÇÃO DAS DESPESAS POR FUNÇÃO/SUBFUNÇÃO
 ORÇAMENTO FISCAL E DA SEGURIDADE SOCIAL
 4º bimestre de 2018 (Julho a Agosto)


FUNÇÃO / SUBFUNÇÃO - INTRA	DOTAÇÃO INICIAL	DOTAÇÃO ATUALIZADA (A)	DESPESAS EMPENHADAS		SALDO	DESPESAS LIQUIDADAS		SALDO	INSCRITAS EM RESTOS A PAGAR N.º PROCESSADOS (F)
			NO BIMESTRE	ATÉ O BIMESTRE (b)		% (b/total)	(c) = (a-b)		
DESPESAS (INTRA-ORÇAMENTARIAS) (II)	0,00	0,00	0,00	0,00	0,00	0,00	0,00	0,00	0,00


R\$ 1,00

FONTE: SISTEMA: Aspec Informática - UNIDADE RESPONSÁVEL: Prefeitura Municipal de Bela Cruz - DATA DA EMISSÃO: 26/09/2018 - HORA DA EMISSÃO: 06:29:19


 ELYSEIO ROCHA ADRIANO
 PREFEITO MUNICIPAL


 FRANCISCO RUI DIAS DO NASCIMENTO
 CONTADOR CE-017796/O-0


 ANTONIO SALES JUNIOR
 GESTOR MUNICIPAL


 CLEYSON FABIO NENEZES PENHA
 CHEFE DO CONTROLE INTERNO

RELATÓRIO RESUMIDO DA EXECUÇÃO ORÇAMENTÁRIA
 DEMONSTR. DAS RECEITAS E DESPESAS
 COM MANUTENÇÃO E DESENV. DO ENSINO - MDE
 ORÇAMENTOS FISCAL E DA SEGURIDADE SOCIAL
 4º bimestre de 2018 (Julho a Agosto)

RREO - ANEXO 8 (LDB, Art.72)

R\$ 1,00

RECEITA RESULTANTE DE IMPOSTOS (caput do art. 212 da Constituição)	PREVISÃO		RECEITAS REALIZADAS	
	INICIAL	ATUALIZADA (a)	ATÉ O BIMESTRE (b)	% (c) = (b/a) x 100
1 - RECEITAS DE IMPOSTOS	1.860.000,00	1.860.000,00	1.628.895,07	87,58
1.1 - Receita resultante do imposto sobre a propriedade predial e territorial urbana	30.000,00	30.000,00	5.482,67	18,28
1.1.1 - IPTU	18.000,00	18.000,00	630,97	3,51
1.1.2 - Multas, Juros de Mora, Dívidas Ativas e Outros Encargos do IPTU	12.000,00	12.000,00	4.851,70	40,43
1.2 - Receita resultante do imposto sobre transmissão "inter vivos" - ITBI	90.000,00	90.000,00	20.960,46	23,29
1.2.1 - ITBI	90.000,00	90.000,00	20.960,46	23,29
1.2.2 - Multas, Juros de Mora, Dívidas Ativas e Outros Encargos do ITBI	0,00	0,00	0,00	0,00
1.3 - Receita resultante do imposto sobre serviços de qualquer natureza - ISS	600.000,00	600.000,00	967.793,36	161,30
1.3.1 - ISS	600.000,00	600.000,00	967.793,36	161,30
1.3.2 - Multa, juros de mora, atualização monetária e outros encargos da dívida ativa do ISS	0,00	0,00	0,00	0,00
1.4 - Receita resultante do imposto de renda retido na fonte - IRRF	1.140.000,00	1.140.000,00	634.658,58	55,67
1.5 - Receita resultante do imposto territorial rural - ITR	0,00	0,00	0,00	0,00
1.5.1 - ITR	0,00	0,00	0,00	0,00
1.5.2 - Multa, juros de mora, atualização monetária e outros encargos da dívida ativa do ITR	0,00	0,00	0,00	0,00
2 - RECEITA DE TRANSFERÊNCIAS CONSTITUCIONAIS E LEGAIS	29.035.000,00	29.035.000,00	19.415.698,41	66,87
2.1 - Cota parte do FPM	23.600.000,00	23.600.000,00	16.256.003,67	68,88
2.1.1 - Parcela referente à CF, art. 159, I, alínea b	23.000.000,00	23.000.000,00	15.289.488,20	66,48
2.1.2 - Parcela referente à CF, art. 159, I, alínea d	300.000,00	300.000,00	0,00	0,00
2.1.3 - Parcela referente à CF, art. 159, I, alínea e	300.000,00	300.000,00	966.515,47	322,17
2.2 - Cota parte do ICMS	4.500.000,00	4.500.000,00	2.512.482,29	55,83
2.3 - ICMS - desoneração - L.C. 87/1996	15.000,00	15.000,00	7.149,28	47,66
2.4 - Cota parte IPI - Exportação	15.000,00	15.000,00	11.877,41	79,18
2.5 - Cota parte ITR	5.000,00	5.000,00	1.151,86	23,04
2.6 - Cota parte IPVA	900.000,00	900.000,00	627.033,90	69,67

Administração Municipal
Bela Cruz
 Ceará

GOVERNO MUNICIPAL de Bela Cruz
 Consolidado

RELATÓRIO RESUMIDO DA EXECUÇÃO ORÇAMENTÁRIA
 DEMONSTR. DAS RECEITAS E DESPESAS
 COM MANUTENÇÃO E DESENV. DO ENSINO - MDE
 ORÇAMENTOS FISCAL E DA SEGURIDADE SOCIAL
 4º bimestre de 2018 (Julho a Agosto)

2.7 - Cota parte IOF-ouro

3 - TOTAL DA RECEITA DE IMPOSTOS (1 + 2)	30.895.000,00	30.895.000,00	21.044.593,48	68,12
--	---------------	---------------	---------------	-------

RECEITAS ADICIONAIS PARA FINANCIAMENTO DO ENSINO

	PREVISÃO INICIAL	PREVISÃO ATUALIZADA (a)	RECEITAS REALIZADAS ATÉ O BIMESTRE (b)	% (c) = (b/a)x100
--	------------------	-------------------------	--	-------------------

4 - RECEITAS DE APLICAÇÃO FINANCEIRA DE OUTROS RECURSOS DE IMPOSTOS VINCULADOS AO ENSINO

5 - RECEITAS DE TRANSFERÊNCIAS DO FNDE	0,00	0,00	0,00	0,00
5.1 - Transferências do salário-educação	2.143.000,00	2.143.000,00	1.365.090,24	63,70
5.2 - Transferências diretas - PNDE	800.000,00	800.000,00	560.692,25	70,09
5.3 - Transferências diretas - PNAE	0,00	0,00	0,00	0,00
5.4 - Transferências diretas - RNATE	763.000,00	763.000,00	441.006,72	57,80
5.5 - Outras transferências do FNDE	500.000,00	500.000,00	219.346,46	43,87
5.6 - Aplicação financeira dos recursos do FNDE	0,00	0,00	143.120,53	0,00
6 - RECEITAS DE TRANSFERÊNCIAS DE CONVÊNIOS	80.000,00	80.000,00	924,28	1,16
6.1 - Transferências de convênios	10.000,00	10.000,00	0,00	0,00
6.2 - Aplicação financeira dos recursos de convênios	10.000,00	10.000,00	0,00	0,00
7 - RECEITA DE OPERAÇÕES DE CRÉDITO	0,00	0,00	0,00	0,00
8 - OUTRAS RECEITAS PARA FINANCIAMENTO DO ENSINO	0,00	0,00	0,00	0,00
9 - TOTAL DAS RECEITAS ADICIONAIS PARA FINANCIAMENTO DO ENSINO (4+5+6+7+8)	2.153.000,00	2.153.000,00	1.365.090,24	63,40

FUNDEB

RECEITAS DO FUNDEB

	PREVISÃO INICIAL	PREVISÃO ATUALIZADA (a)	RECEITAS REALIZADAS ATÉ O BIMESTRE (b)	% (c) = (b/a)x100
--	------------------	-------------------------	--	-------------------

10 - RECEITAS DESTINADAS AO FUNDEB

10.1 - Cota-parte PPM destinado ao Fundeb (20% de 2.1.13)	5.687.000,00	5.687.000,00	3.688.876,22	64,87
	4.380.000,00	4.380.000,00	3.057.897,45	69,82

Ceará
Governo Municipal de Bela Cruz
Consolidado

RELATÓRIO RESUMIDO DA EXECUÇÃO ORÇAMENTÁRIA
DEMONSTR. DAS RECEITAS E DESPESAS
COM MANUTENÇÃO E DESENV. DO ENSINO - MDE
ORÇAMENTOS FISCAL E DA SEGURIDADE SOCIAL
4º bimestre de 2018 (Julho a Agosto)

Pág.: 0003

10.2 - Cota-parte ICMS destinado ao Fundeb (20% de 2.2)	800.000,00	800.000,00	500.900,81	62,61
10.3 - Cota-parte ICMS-deseonerado destinado ao Fundeb (20% de 2.3)	3.000,00	3.000,00	1.429,84	47,66
10.4 - Cota-parte IPI destinado ao Fundeb (20% de 2.4)	3.000,00	3.000,00	2.375,48	79,18
10.5 - Cota-parte ITR destinado ao Fundeb (20% de (1.5 - 1.5.5) + 2.5)	1.000,00	1.000,00	230,28	23,03
10.6 - Cota-parte IPVA destinado ao Fundeb (20% de 2.6)	500.000,00	500.000,00	126.042,36	25,21
11 - RECEITAS RECEBIDAS DO FUNDEB	21.000.000,00	21.000.000,00	12.220.584,51	58,19
11.1 - Transferência de recursos do Fundeb	15.000.000,00	15.000.000,00	9.639.361,45	64,26
11.2 - Complementação da União ao Fundeb	6.000.000,00	6.000.000,00	2.575.360,04	42,92
11.3 - Receita de aplicação financeira dos recursos do Fundeb	0,00	0,00	5.863,02	0,00
12 - RESULTADO LÍQUIDO DAS TRANSFERÊNCIAS DO FUNDEB (11.1 - 10)	9.313.000,00	9.313.000,00	5.950.485,23	63,89

[SE RESULTADO LÍQUIDO DA TRANSFERÊNCIA (12)>0] = ACRESCIMO RESULTANTE DAS TRANSFERÊNCIAS DO FUNDEB
[SE RESULTADO LÍQUIDO DA TRANSFERÊNCIA (12)<0] = DEGRÉSCIMO RESULTANTE DAS TRANSFERÊNCIAS DO FUNDEB

DESPESAS DO FUNDEB	DOTAÇÃO INICIAL	DOTAÇÃO ATUALIZADA (d)	DESPESAS EMPENHADAS		DESPESAS LIQUIDADAS	
			ATÉ O BIMESTRE (e)	% (f)=(e/d)x100	ATÉ O BIMESTRE (g)	% (h)=(g/d)x100
13-PAGAMENTO DOS PROFISSIONAIS DO MAGISTÉRIO	13.473.450,00	17.739.235,11	13.133.483,12	74,04	11.566.969,00	65,21
13.1 - Com educação infantil	258.000,00	0,00	0,00	0,00	0,00	0,00
13.2 - Com ensino fundamental	13.215.450,00	17.739.235,11	13.133.483,12	74,04	11.566.969,00	65,21
14-OUTRAS DESPESAS	8.982.300,00	4.505.514,89	3.613.937,26	80,21	2.853.079,33	63,32
14.1 - Com educação infantil	172.000,00	130.000,00	0,00	0,00	0,00	0,00
14.2 - Com ensino fundamental	8.810.300,00	4.375.514,89	3.613.937,26	82,59	2.853.079,33	65,21
15 - Total das despesas do Fundeb	22.455.750,00	22.244.750,00	16.747.420,38	75,29	14.420.048,33	64,82
DEDUÇÕES PARA FINS DO LIMITE DO FUNDEB			VALOR			

RELATÓRIO RESUMIDO DA EXECUÇÃO ORÇAMENTÁRIA
 DEMONSTR. DAS RECEITAS E DESPESAS
 COM MANUTENÇÃO E DESENV. DO ENSINO - MDE
 ORÇAMENTOS FISCAL E DA SEGURIDADE SOCIAL
 4º bimestre de 2018 (Julho a Agosto)

16- Restos a pagar inscritos no exercício sem disponibilidade financeira de recursos do Fundeb

16.1 - FUNDEB 60%

16.2 - FUNDEB 40%

17- Despesas custeadas com o 'superavit' financeiro do exercício ante

17.1 - FUNDEB 60%

17.2 - FUNDEB 40%

18- Total das deduções consideradas para fins de limite do Fundeb (16+17)

INDICADORES DO FUNDEB

19- Total das despesas do FUNDEB para fins de limites (15-18)

19.1 - Mínimo de 60% do FUNDEB na remuneração do Magistério

(13 - (16.1+17.1)) / ((11) x 100) %

19.2 - Máximo de 40% de despesa com MDE, que não remuneração do magistério

(14 - (16.2+17.2)) / ((11) x 100) %

19.3 - Máximo de 5% não aplicado no exercício (100 - (19.1+19.2)) %

CONTROLE DA UTILIZAÇÃO DE RECURSOS NO EXERCÍCIO SUBSEQUENTE

20- Recursos recebidos do Fundeb em 2017 que não foram utilizados
 21- Despesas custeadas com o saldo do item 20 até o 1º trimestre de 2018

MANUTENÇÃO E DESENVOLVIMENTO DO ENSINO - DESPESAS CUSTEADAS COM A RECEITA RESULTANTE DE IMPOSTOS E RECURSOS DO FUNDEB

DESPESAS COM AÇÕES TÍPICAS DE MDE	DOTAÇÃO INICIAL	DOTAÇÃO ATUALIZADA (d)	DESPESAS EMPENHADAS		DESPESAS LIQUIDADAS	
			ATE O BIMESTRE (e)	% (f)=(e/d)x100	ATE O BIMESTRE (g)	% (h)=(g/d)x100
22-Educação Infantil	430.000,00	130.000,00	0,00	0,001	0,00	0,001
22.1 - Creche	0,00	0,00	0,00	0,001	0,00	0,001

RELATARIO RESUMIDO DA EXECUÇÃO ORÇAMENTÁRIA
DEMONSTR. DAS RECEITAS E DESPESAS
COM MANUTENÇÃO E DESENV. DO ENSINO - MDE
ORÇAMENTOS FISCAL E DA SEGURIDADE SOCIAL
4º bimestre de 2018 (Julho a Agosto)

OUTRAS INFORMAÇÕES PARA CONTROLE

OUTRAS DESPESAS CUSTEADAS COM RECEITAS ADICIONAIS PARA FINANCIAMENTO DO ENSINO	DOTAÇÃO INICIAL	DOTAÇÃO ATUALIZADA (d)	DESPESAS EMPENHADAS		DESPESAS LIQUIDADAS	
			ATÉ O BIMESTRE (e)	%	ATÉ O BIMESTRE (g)	%
			(f)=(e/d)x100		(h)=(g/d)x100	
39 - Despesas custeadas com a aplicação financeira de outros recursos de impostos vinculados ao ensino	0,00	0,00	0,00	0,00	0,00	0,00
40 - Despesas custeadas com a contribuição social do salário-educação	800.000,00	800.000,00	298.413,62	100,00	298.413,62	100,00
41 - Despesas custeadas com operações de crédito	0,00	0,00	0,00	0,00	0,00	0,00
42 - Despesas custeadas com outras receitas para financiamento do ensino	1.353.000,00	1.353.000,00	0,00	0,00	0,00	0,00
43 - Total das outras despesas custeadas com receitas adicionais para financiamento do ensino (39+40+41+42)	2.153.000,00	2.153.000,00	298.413,62	100,00	298.413,62	100,00
44 - Total geral das despesas com educação (44)=(28+43)	27.249.750,00	27.571.750,00	20.856.823,22	75,65	17.291.825,44	62,72

RESTOS A PAGAR INSCRITOS COM DISPONIBILIDADE FINANCEIRA DE RECURSOS DE IMPOSTOS VINCULADOS AO ENSINO

45 - Restos a pagar de despesas com MDE	SALDO ATÉ O BIMESTRE	CANCELADO EM 2018 (j)	FUNDEB		SALÁRIO EDUCAÇÃO	
45.1 - Executadas com recursos de impostos vinculados ao ensino	742.902,21				0,00	
45.2 - Executadas com recursos do FUNDEB	742.902,21				0,00	
	0,00				0,00	

CONTROLE DA DISPONIBILIDADE FINANCEIRA

46-DISPONIBILIDADE FINANCEIRA EM 31 DE DEZEMBRO DE 2017	FUNDEB	SALÁRIO EDUCAÇÃO
	0,00	0,00

Ceará
 Governo Municipal de Bela Cruz
 Consolidado

RELATÓRIO RESUMIDO DA EXECUÇÃO ORÇAMENTÁRIA
 DEMONSTR. DAS RECEITAS E DESPESAS
 COM MANUTENÇÃO E DESENV. DO ENSINO - MDE
 ORÇAMENTOS FISCAL E DA SEGURIDADE SOCIAL
 4º bimestre de 2018 (Julho a Agosto)


47-(+)	INGRESSO DE RECURSOS ATÉ O BIMESTRE	12.214.721,49	560.692,25
48-(-)	PAGAMENTOS EFETUADOS ATÉ O BIMESTRE	0,00	0,00
48.1-(-)	Orçamento do exercício	12.220.584,24	560.692,25
48.2-(-)	Restos a pagar	0,00	0,00
49-(+)	RECEITA DE APLICAÇÃO FINANCEIRA DOS RECURSOS ATÉ O BIMESTRE	0,00	0,00
50-(=)	DISPONIBILIDADE FINANCEIRA ATÉ O BIMESTRE	5.863,02	0,00
51-(=)	Ajustes	0,27	0,00
51.1	- Retenções	0,00	0,00
51.2	- Conciliação bancária	0,00	0,00
52-(=)	SALDO FINANCEIRO CONCILIADO	0,00	0,00


FONTE: SISTEMA: Aspect Informática - UNIDADE RESPONSIVEL: Prefeitura Municipal de Bela Cruz - DATA DA EMISSÃO: 26/09/2018 - HORA DA EMISSÃO: 06:39:10

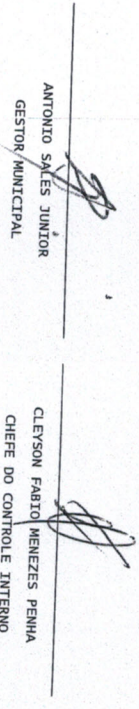
Notas: Limites mínimos anuais a serem cumpridos no encerramento do exercício


Art. 21. Inciso 2º, Lei 11.494/2007: Até 5% dos recursos recebidos à conta dos fundos, inclusive relativos à complementação da união recebidos nos termos do Inciso 1º do art. 6º desta Lei, poderão ser utilizados no 1º trimestre do exercício imediatamente subsequente, mediante abertura de crédito adicional.
 Caput do Artigo 212 da CF/1988.
 Os valores referentes à parcela dos restos a pagar inscritos em disponibilidade financeira vinculada à educação deverão ser informadas somente no RREO do último bimestre do exercício.

Limites mínimos anuais a serem cumpridos no encerramento do exercício, no âmbito de atuação prioritária, conforme LDB, art. 11, V.
 Nos cinco primeiros bimestres do exercício o acompanhamento poderá ser feito com base na despesa empenhada ou na despesa liquidada. No último bimestre do exercício, o valor deverá corresponder ao total da despesa empenhada.
 Essa coluna poderá ser apresentada somente no último bimestre.


 ELIESIO ROCHA ADRIANO
 PREFEITO MUNICIPAL


 FRANCISCO RUY DIAS DO NASCIMENTO
 CONTADOR CE-017796/0-0


 ANTONIO SALES JUNIOR
 GESTOR MUNICIPAL


 CLEYSON FABIO MENEZES PENNA
 CHEFE DO CONTROLE INTERNO

RREO - ANEXO 12 (LC 141/2012, art. 35)

R\$ 1,00

RECEITAS PARA APURAÇÃO DA APLICAÇÃO EM AÇSES E SERVIÇOS PÚBLICOS DE SAÚDE

	PREVISÃO		RECEITAS REALIZADAS	
	INICIAL	ATUALIZADA (a)	ATÉ O BIMESTRE (b)	% (b/a)x100
RECEITAS DE IMPOSTOS LÍQUIDA (1)				
Imposto Predial e Territorial Urbano - IPTU	1.860.000,00	1.860.000,00	1.628.895,07	87,58
Imposto Sobre Transmissão de Bens Intervivos - ITBI	18.000,00	18.000,00	630,97	3,51
Imposto sobre Serviços de Qualquer Natureza - ISS	90.000,00	90.000,00	20.960,46	23,29
Imposto de Renda Retido na Fonte - IRRF	600.000,00	600.000,00	967.793,36	161,30
Imposto Territorial Rural - ITR	1.140.000,00	1.140.000,00	634.658,58	55,67
Multas, Juros de Mora e outros Encargos de Impostos	0,00	0,00	0,00	0,00
Divida Ativa de Impostos	0,00	0,00	0,00	0,00
Multas, Juros de Mora e outros Encargos da Divida Ativa	12.000,00	12.000,00	4.851,70	40,43
RECEITAS DE TRANSFERÊNCIAS CONSTITUCIONAIS E LEGAIS (II)				
Cota Parte FPM	29.035.000,00	29.035.000,00	19.415.698,41	66,87
Cota Parte ITR	23.600.000,00	23.600.000,00	16.256.003,67	68,88
Cota Parte IPVA	5.000,00	5.000,00	1.151,86	23,04
Cota Parte ICMS	900.000,00	900.000,00	627.033,90	69,67
Cota Parte IPTU - Exportação	4.500.000,00	4.500.000,00	2.512.482,29	55,83
Compensações Financeiras Provenientes de Impostos e Transferências Constitucionais	15.000,00	15.000,00	11.877,41	79,18
Desoneração ICMS LC 87/97	15.000,00	15.000,00	7.149,28	47,66
OUTRAS	0,00	0,00	0,00	0,00
TOTAL DE RECEITAS PARA APURAÇÃO DA APLICAÇÃO EM AÇSES E SERVIÇOS PÚBLICOS DE SAÚDE(III) = I+II	30.895.000,00	30.895.000,00	21.044.593,48	68,12

RECEITAS ADICIONAIS PARA FINANCIAMENTO DA SAÚDE

TRANSFERÊNCIAS DE RECURSOS DO SISTEMA ÚNICO DE SAÚDE - SUS
 Provenientes da União

	PREVISÃO		RECEITAS REALIZADAS	
	INICIAL	ATUALIZADA (c)	ATÉ O BIMESTRE (d)	% (d/c)*100
	6.809.000,00	6.809.000,00	3.646.945,94	53,56
	6.805.000,00	6.805.000,00	3.645.298,12	53,57

Ceará
 Governo Municipal de Bela Cruz
 Consórcio

RELATÓRIO RESUMIDO DA EXECUÇÃO ORÇAMENTÁRIA
 DEMONSTRATIVO DAS RECEITAS DE IMPOSTOS E
 DAS DESPESAS PRÓPRIAS COM SAÚDE
 ORÇAMENTOS FISCAL E DA SEGURIDADE SOCIAL
 4º bimestre de 2018 (Julho a Agosto)

Provenientes do Estado	0,00	0,00	0,00	0,00
Provenientes de Outros Municípios	0,00	0,00	0,00	0,00
Outras Receitas do SUS	4.000,00	4.000,00	1.647,82	41,20
TRANSPER-NCIAS VOLUNTARIAS	0,00	0,00	0,00	0,00
RECEITAS DE OPERAÇÕES DE CRÉDITO VINCULADAS + SAÚDE	0,00	0,00	0,00	0,00
OUTRAS RECEITAS PARA FINANCIAMENTO DA SAÚDE	95.500,00	95.500,00	2.897,15	3,03
TOTAL DE RECEITAS ADICIONAIS PARA FINANCIAMENTO DA SAÚDE	6.809.000,00	6.809.000,00	3.646.945,94	53,56

DESPESAS COM SAÚDE (por grupo de natureza de despesa)	DOTAÇÃO		DESPESAS EMPENHADAS		DESPESAS LIQUIDADAS	
	INICIAL	ATUALIZADA (e)	ATÉ O BIMESTRE (f)	% (f/e) x 100	ATÉ O BIMESTRE (g)	% (g/e) x 100
DESPESAS CORRENTES	15.058.600,00	15.312.651,00	11.347.878,33	74,11	8.311.663,39	54,28
Pessoal e Encargos Sociais	10.364.000,00	9.725.420,00	7.318.617,24	75,25	5.333.990,42	54,85
Juros e Encargos da Dívida	0,00	0,00	0,00	0,00	0,00	0,00
Outras Despesas Correntes	4.694.600,00	5.587.231,00	4.029.261,09	72,12	2.977.672,97	53,29
DESPESAS DE CAPITAL	1.023.000,00	758.500,00	99.899,00	13,17	73.100,00	9,64
Investimentos	1.023.000,00	758.500,00	99.899,00	13,17	73.100,00	9,64
Inversões Financeiras	0,00	0,00	0,00	0,00	0,00	0,00
Amortização de Dívidas	0,00	0,00	0,00	0,00	0,00	0,00
TOTAL DAS DESPESAS COM SAÚDE (IV)	16.081.600,00	16.071.151,00	11.447.777,33	71,23	8.384.763,39	52,17

DESPESAS COM SAÚDE NÃO COMPUTADAS PARA FINS DE APLICAÇÃO DO PERCENTUAL MÁXIMO	DOTAÇÃO		DESPESAS EMPENHADAS		DESPESAS LIQUIDADAS	
	INICIAL	ATUALIZADA	ATÉ O BIMESTRE (h)	% (h/IVF) x 100	ATÉ O BIMESTRE (i)	% (i/IVG) x 100
DESPESAS COM INATIVOS E PENSIONISTAS	0,00	0,00	0,00	0,00	0,00	0,00
DESPESAS COM ASSISTÊNCIA + SAÚDE QUE NÃO ATENDE AO PRINCÍPIO DE ACESSO UNIVERSAL	0,00	0,00	0,00	0,00	0,00	0,00
DESPESAS CUSTEADAS COM OUTROS RECURSOS	6.813.000,00	6.810.647,82	3.648.593,76	31,87	3.648.593,76	43,51

RELATARIO RESUMIDO DA EXECUÇAO ORÇAMENTARIA
DEMONSTRATIVO DAS RECEITAS DE IMPOSTOS E
DAS DESPESAS PRÓPRIAS COM SAÚDE
ORÇAMENTOS FISCAL E DA SEGURIDADE SOCIAL
4º bimestre de 2018 (Julho a Agosto)

Recursos de Transferências do sistema único de saúde - SUS	6.809.000,00	6.809.000,00	3.646.945,94	31,86	3.646.945,94	43,49
Recursos de operações de Crédito	0,00	0,00	0,00	0,00	0,00	0,00
Outros Recursos	4.000,00	1.647,82	1.647,82	0,01	1.647,82	0,02
OUTRAS AÇES E SERVIÇOS N'0 COMPUTADOS	95.500,00	2.897,15	2.897,15	0,00	2.897,15	0,00
RESTOS A PAGAR N'0 PROCESSADOS INSCRITOS INDEVIDAMENTE NO EXERCÍCIO SEM DISPONIBILIDADE FINANCEIRA	—	—	0,00	—	—	—
DESPESAS CUSTEADAS COM DISPONIBILIDADE DE CAIXA VINCULADA AOS RESTOS A PAGAR CANCELADOS	0,00	0,00	0,00	0,00	0,00	0,00
DESPESAS CUSTEADAS COM RECURSOS VINCULADOS A PARCELA DO PERCENTUAL MÍNIMO QUE N'0 FOI APLICADA EM AÇES E SERVIÇOS DE EM EXERCÍCIOS ANTERIORES	0,00	0,00	0,00	0,00	0,00	0,00
TOTAL DAS DESPESAS COM N'0 COMPUTADAS (V)	6.908.500,00	6.813.544,97	3.651.490,91	53,59	3.651.490,91	53,59
TOTAL DAS DESPESAS COM AÇES E SERVIÇOS PÚBLICOS DE SAÚDE (V1)=(IV+V)	9.173.100,00	9.257.606,03	7.796.286,42	84,21	4.733.272,48	51,13
PERCENTUAL DE APLICAÇÃO EM AÇES E SERVIÇOS PÚBLICOS DE SAÚDE SOBRE A RECEITAS DE IMPOSTOS L'0, E TRANSF. CONSTITUC. E LEGAIS - (VIII)=(VI)/(VII)*100 - LIMITE CONSTITUCIONAL 15% VALOR REFERENTE A DIFERENÇA ENTRE O VALOR EXECUTADO E O LIMITE MÍNIMO CONSTITUCIONAL (VI' ou '1) - (XIII')/(XIII)/100)						22,49
						1.576.583,46
EXECUÇÃO DE RESTOS A PAGAR N'0 PROCESSADOS COM DISPONIBILIDADE DE CAIXA						
Inscritos em 2017	0,00	0,00	0,00	0,00	0,00	0,00
Inscritos em 2016	0,00	0,00	0,00	0,00	0,00	0,00
Inscritos em 2015	0,00	0,00	0,00	0,00	0,00	0,00
Inscritos em 2014	0,00	0,00	0,00	0,00	0,00	0,00
Inscritos em exercícios anteriores a 2014	0,00	0,00	0,00	0,00	0,00	0,00
TOTAL (VIII)	0,00	0,00	0,00	0,00	0,00	0,00
RESTOS A PAGAR CANCELADOS OU PRESCRITOS						


Governo Municipal de Bela Cruz
Consolidado

RELATARIO RESUMIDO DA EXECUÇAO ORÇAMENTÁRIA
DEMONSTRATIVO DAS RECEITAS DE IMPOSTOS E
DAS DESPESAS PROPRIAS COM SATDE
ORÇAMENTOS FISCAL E DA SEGURIDADE SOCIAL
4º bimestre de 2018 (Julho a Agosto)

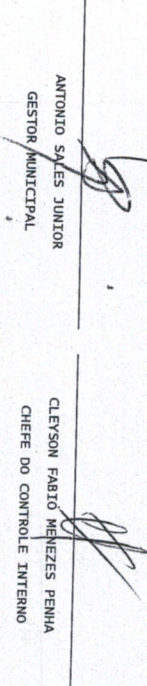
Pag.: 0005

Outras subfunções	3.528.600,00	3.756.600,00	2.845.107,85	24,85	1.896.110,91	22,61
TOTAL DE DESPESAS	16.081.600,00	16.071.151,00	11.447.777,33	100,00	8.384.763,39	100,00

FONTE: SISTEMA: Aspec Informática - UNIDADE RESPONSIVEL: Prefeitura Municipal de Bela Cruz - DATA DA EMISSAO: 26/09/2018 - HORA DA EMISSAO: 06:41:11


ELTERIO ROSA ADRIANO
PREFEITO MUNICIPAL

FRANCISCO RUI DIAS DO NASCIMENTO
CONTADOR CE-017796/0-0


ANTONIO SALES JUNIOR
GESTOR MUNICIPAL

CLEYSON FABIO MENEZES PENHA
CHEFE DO CONTROLE INTERNO

ESPECIFICAÇÃO

EVOLUÇÃO DA RECEITA REALIZADA NOS ÚLTIMOS 12 MESES

	Set/2017	Out/2017	Nov/2017	Dez/2017	Jan/2018	Fev/2018	Mar/2018
RECEITAS CORRENTES (I)							
Impostos, Taxas e Contribuições de Melhoria	4.439.129,62	3.931.683,40	4.061.872,98	6.297.081,55	4.307.735,60	5.500.200,87	2.612.982,70
IPPU	107.510,98	67.597,24	142.570,82	211.727,07	84.944,57	197.817,78	94.897,46
ISS	230,51	1.623,56	6.295,46	19.952,92	2.123,35	1.651,79	0,00
ITBI	51.798,74	49.182,88	51.529,10	95.945,55	71.073,32	66.075,42	74.123,83
IRRF	4.027,91	1.208,19	439,95	0,00	832,21	2.816,63	499,94
Outros Impostos, Taxas e Contribuições	50.802,58	15.215,75	84.256,31	95.828,60	5.360,66	125.728,81	19.328,12
Contribuições	651,24	366,86	0,00	0,00	5.555,03	1.545,13	945,57
Contribuição Patrimonial	6.956,88	9.357,07	33.720,12	17.176,65	13.397,13	11.238,27	12.757,89
Receita Patrimonial	10.441,11	9.168,86	4.838,53	4.626,06	7.709,29	4.966,44	5.108,50
Rendimentos de Aplicação Financeira	0,00	0,00	0,00	0,00	6.183,64	4.400,06	4.663,22
Outras Receitas Patrimoniais	10.441,11	9.168,86	4.838,53	4.626,06	1.525,65	566,38	445,28
Receita agropecuária	0,00	0,00	0,00	0,00	0,00	0,00	0,00
Receita Industrial	0,00	0,00	0,00	0,00	0,00	0,00	0,00
Receita de serviços	1.857,78	908,94	0,00	0,00	0,00	0,00	0,00
Transferências correntes	4.306.515,31	3.843.495,66	3.879.140,55	6.062.614,77	4.200.747,61	5.284.369,25	2.372.560,90
Cota-parte do FPM	1.353.386,22	1.533.772,88	1.577.592,81	3.035.377,27	1.927.211,75	1.825.137,09	0,00
Cota-parte do ICMS	315.217,10	339.725,41	325.421,95	360.259,19	371.025,13	319.377,50	278.174,20
Cota-parte do IPVA	15.575,34	10.227,57	9.244,78	13.303,67	99.951,88	165.354,94	85.391,26
Cota-parte do ITR	381,92	1.732,96	135,79	105,31	141,50	261,45	43,56
Transferências da LC 87/96	930,92	930,92	930,92	930,92	893,66	893,66	893,66
Transferências da LC 61/89	958,26	1.209,37	987,52	1.362,47	1.607,78	1.611,13	1.343,74
Transferências do Fundeb	1.599.234,20	1.317.913,49	1.023.100,36	1.555.661,77	1.285.443,85	2.319.122,27	1.322.608,90
Outras transferências correntes	1.020.831,35	637.983,06	941.726,42	1.095.614,17	514.472,06	652.611,21	684.105,58
Outras receitas correntes	5.847,56	1.155,63	1.652,96	937,00	937,00	1.809,13	127.657,95
DEDUÇÕES (II)	337.289,92	377.519,79	382.862,73	497.194,07	480.163,38	461.570,00	73.169,28
Contrib. do servidor para o plano de pr.	0,00	0,00	0,00	0,00	0,00	0,00	0,00
Comp. financ. entre regimes de previdên	0,00	0,00	0,00	0,00	0,00	0,00	0,00
Ded. de receita para formação do Fundeb	337.289,92	377.519,79	382.862,73	497.194,07	480.163,38	461.570,00	73.169,28
RECEITA CORRENTE LÍQUIDA (III)=(I-II)	4.101.839,70	3.554.163,61	3.679.010,25	5.799.887,48	3.827.572,22	5.038.630,87	2.539.813,42



Ceará

Governo Municipal de Bela Cruz
Consolidado

RREO - ANEXO 3 (LRF, Art.53, Inciso I)

RELATARIO RESUMIDO DA EXECUCÃO ORÇAMENTÁRIA
DEMONSTRATIVO DA RECEITA CORRENTE LÍQUIDA
ORÇAMENTO FISCAL E DA SEGURIDADE SOCIAL
4º bimestre de 2018 (até Agosto)

Página: 0002

R\$ 1,00

RELATÓRIO RESUMIDO DA EXECUÇÃO ORÇAMENTÁRIA
 DEMONSTRATIVO DA RECEITA CORRENTE LÍQUIDA
 ORÇAMENTO FISCAL E DA SEGURIDADE SOCIAL
 4º bimestre de 2018 (até Agosto)

ESPECIFICAÇÃO	EVOLUÇÃO DA RECEITA REALIZADA NOS ÚLTIMOS 12 MESES								TOTAL (ÚLTIMOS 12 MESES)	PREVISÃO ATUALIZADA EXERCÍCIO
	Abr/2018	Mai/2018	Jun/2018	Jul/2018	Ago/2018					
RECEITAS CORRENTES (1)	7.193.866,01	6.149.879,94	5.079.432,82	4.946.564,57	4.872.197,36	59.392.627,42	70.559.700,00			
Impostos, Taxas e Contribuições de Melhoria	173.699,75	226.074,78	314.138,65	222.720,91	340.447,81	2.184.097,82	1.885.000,00			
IPPU	0,00	633,58	941,15	132,80	0,00	33.585,12	30.000,00			
ISS	93.135,93	127.577,79	145.399,78	203.265,42	187.141,87	1.216.249,63	600.000,00			
ITBI	1.765,97	2.775,49	2.515,06	2.180,84	7.574,32	26.636,51	90.000,00			
IRRF	77.673,68	92.619,27	162.012,06	11.589,68	140.346,30	880.761,82	1.140.000,00			
Outros Impostos, Taxas e Contribuições	1.124,17	2.468,65	3.270,60	5.552,17	5.385,32	26.864,74	25.000,00			
Contribuições	268.607,60	0,00	0,00	0,00	0,00	373.211,61	100.000,00			
Receita Patrimonial	4.489,55	4.858,80	5.968,02	6.426,41	7.303,28	75.904,85	473.700,00			
Rendimentos de Aplicação Financeira	4.489,55	4.398,80	5.098,02	6.306,41	5.353,28	40.892,98	457.700,00			
Outras Receitas Patrimoniais	0,00	460,00	870,00	120,00	1.950,00	35.011,87	16.000,00			
Receita agropecuária	0,00	0,00	0,00	0,00	0,00	0,00	0,00			
Receita industrial	0,00	0,00	0,00	0,00	0,00	0,00	0,00			
Receita de serviços	0,00	0,00	0,00	0,00	0,00	0,00	0,00			
Transferências correntes	6.740.191,39	5.910.722,31	4.663.216,21	4.708.696,70	4.412.692,74	2.766,72	6.000,00			
Cota-parte do FPM	4.169.735,13	2.183.039,97	2.044.313,13	2.354.960,90	1.751.605,70	56.384.963,40	67.979.000,00			
Cota-parte do ICMS	298.985,29	322.446,67	256.726,96	346.030,60	319.715,94	23.756.132,85	23.600.000,00			
Cota-parte do IPVA	90.171,03	76.911,91	70.162,22	23.594,24	15.496,42	3.853.105,94	4.500.000,00			
Cota-parte do ITR	126,68	200,58	132,79	147,43	97,87	675.385,26	900.000,00			
Transferências da LC 87/96	893,66	893,66	893,66	893,66	893,66	3.507,84	5.000,00			
Transferências da LC 61/89	1.434,63	1.462,10	1.605,60	1.351,15	1.461,28	10.872,96	15.000,00			
Transferências do Fundeb	1.094.390,08	2.181.761,80	1.366.563,12	1.297.404,98	1.347.426,49	16.395,03	15.000,00			
Outras transferências correntes	1.084.454,89	1.144.005,62	922.818,73	684.313,74	975.995,38	17.710.631,31	21.000.000,00			
Outras receitas correntes	6.877,72	8.224,05	96.109,94	8.720,55	111.753,53	10.358.932,21	17.944.000,00			
DEDUÇÕES (II)	912.269,25	516.990,95	474.766,85	352.092,43	417.854,08	371.683,02	116.000,00			
Contrib. do servidor para o plano de pr	0,00	0,00	0,00	0,00	0,00	5.283.742,73	5.687.000,00			
Comp. financ. entre regimes de previdên	0,00	0,00	0,00	0,00	0,00	0,00	0,00			
Ded. de receita para formação do Fundeb	912.269,25	516.990,95	474.766,85	352.092,43	417.854,08	5.283.742,73	5.687.000,00			
RECEITA CORRENTE LÍQUIDA (III)=(I-II)	6.281.596,76	5.632.888,99	4.604.665,97	4.594.472,14	4.454.343,28	54.108.884,69	64.872.700,00			





Ceará
Governo Municipal de Bela Cruz
Consolidado


RREO - ANEXO 3 (LRF, ART. 53, INCISO I)


RELATARIO RESUMIDO DA EXECUÇ:O ORÇAMENT:RIA
DEMONSTRATIVO DA RECEITA CORRENTE L+QUIDA
ORÇAMENTO FISCAL E DA SEGURIDADE SOCIAL
4º bimestre de 2018 (até Agosto)

FONTE: SISTEMA: Aspec Informática - UNIDADE RESPONSIVEL: Prefeitura Municipal de Bela Cruz - DATA DA EMISS:O: 26/09/2018 - HORA DA EMISS:O: 06:30:25


ELISÁRIO ROCHA ADRIANO
PREFEITO MUNICIPAL


FRANCISCO RUI DIAS DO NASCIMENTO
CONTADOR CE-017796/O-0


ANTÔNIO SALES JÚNIOR
GESTOR MUNICIPAL


CLEYSON FÁBIO MENEZES PENHA
CHEFE DO CONTROLE INTERNO